

# TR62IP2

Dimensiune aragaz	60x60 cm
Nr. de cavități cu etichetă energetică	2
Sursă de căldură pentru cavitare	ENERGIE ELECTRICĂ
Tip plită	Inducție
Tip de cuptor principal	Termo-ventilat
Tipul celui de-al doilea cuptor	Static
Cod EAN	8017709309558
Clasa de eficiență energetică	A
Clasa de eficiență energetică, a doua cavitare	A



## Estetică

Estetică	Victoria	Afișaj	5 butoane electronice
Culoare	Crem	Colour of buttons	Black
Finisaj	Crem	Nr. de controale	6
Design	Victoria	Serigraphy colour	Black
Ușă	Cu cadru	Mâner	Smeg Victoria
În picioare	Da	Culoare mâner	Oțel inoxidabil periat
Culoare plită	Email negru	Tip sticlă	Negru
Finalizare panou de comandă	Metal emailat	Plintă	Antracit
Butoane rotative de control	Smeg Victoria	Logo	assembled 50's
Controlează culoarea	Oțel inoxidabil	Logo position	Upstand

## Programe/funcții

Nr. de funcții de gătit 4  
Funcții tradiționale de gătit



Static



Grătar mic



Grătar mare



Bază

## Caracteristici tehnice plită



## Nr. total de zone de gătit 4

Față stânga - Inducție – unică - 2.30 kW - Booster 3.00 kW - - Ø 21.0 cm

Spate stânga - Inducție – unică - 1.20 kW - Booster 1.40 kW - - Ø 16.0 cm

Spate dreapta - Inducție – gigant - 2.30 kW - Booster 3.00 kW - - Ø 21.0 cm

Față dreapta - Inducție – unică - 1.20 kW - Booster 1.40 kW - - Ø 16.0 cm

Oprire automată la supraîncălzire	Da	Indicator zonă selectată	Da
Detectarea automată a tigăii	Da	Indicatorul căldurii reziduale	Da
Indicarea diametrului minim al cuvei	Da		

## Caracteristici tehnice ale cuptorului principal



Nr. lumini	1	Ușă detașabilă	Da
Număr ventilator	1	Ușă interioară din sticlă plină	Da
Volumul net al cavității	61 l	Ușă interioară detașabilă	Da
Volum brut, prima cavitate	70 l	Nr. total de uși de sticlă	3
Material cavitate	Email mereu curat	Nr. de uși de sticlă termorelectorizante	1
Nr. de rafturi	4	Termostat de siguranță	Da
Tip de rafturi	Rafturi metalice	Sistemul de răcire	Tangențial
Tip lumină	Halogen	Dimensiuni spațiu cavitate utilizabilă (ÎxLxA)	316x460x412 mm
Puterea de iluminare	40 W	Controlul temperaturii	Electro-mecanic
Setarea timpului de preparare	Pornire și Oprire	Element de încălzire circulară – Putere	2700 W
Deschidere uși	Clapetă jos		

## Opțiuni cuptor principal

Temporizatorul	Da	Temperatură minimă	50 °C
Sfârșitul alarmei acustice de gătit	Da	Temperatură maximă	245 °C

## Caracteristici tehnice ale cuptorului secundar



Volumul net al celei de-a doua cavități	35 l	Nr. total de uși de sticlă	3
Volum brut, a doua cavitate	41 l	Nr. uși de sticlă termorelectorizante	1
Material cavitate	Email mereu curat	Termostat de siguranță	Da
Nr. de rafturi	2	Sistemul de răcire	Tangențial
Tip de rafturi	Rafturi metalice	Dimensiuni spațiu cavitate utilizabilă (ÎxLxA)	169x440x443 mm
Nr. lumini	1		
Tip lumină	Halogen		

Puterea de iluminare	40 W	Controlul temperaturii	Electro-mecanic
Deschidere uși	Clapetă jos	Element de încălzire inferior – Putere	1200 W
Ușă detașabilă	Da	Element de încălzire superior – Putere	1000 W
Ușă interioară din sticlă plină	Da	Element grătar – Putere	1700 W
Ușă interioară detașabilă	Da	Grătar mare – Putere	2700 W
		Tip grătar	Electric
		Grătar înclinat	Da

## Opțiuni cuptor auxiliar

Temperatură minimă	50 °C	Temperatură maximă	245 °C
--------------------	-------	--------------------	--------

## Accesorii incluse pentru cuptorul principal și plită



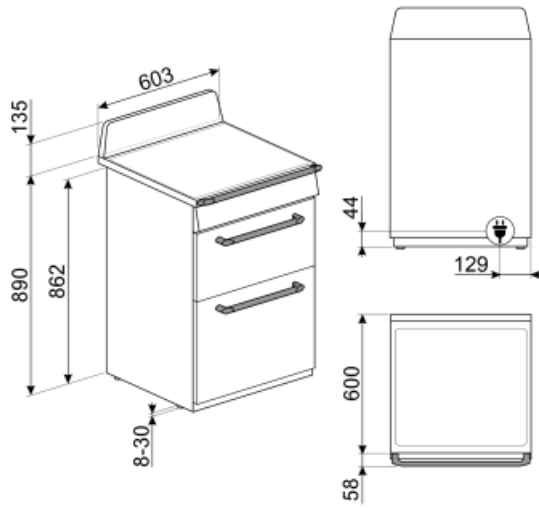
Raft cu oprire spate și laterală	2	Plasă grătar	1
Tavă adâncă de 40 mm	1	Șine de ghidare telescopice, extracție parțială	1

## Accesorii incluse pentru cuptorul secundar

Raft cu oprire spate și laterală	1	Plasă grătar	1
Tavă adâncă de 40 mm	1		

## Conexiune electrică

Valoarea nominală a conexiunii electrice	12700 W	Type of electric cable installed	Yes, Single phase
Curent	38 A	Tip de cablu electric	Yes, Double and Three Phase
Tensiune	220-240 V	Frecvență	50/60 Hz
Tensiune 2 (V)	380-415 V	Bloc terminale	5 poles



## Not included accessories



### KIT1TR6N

Protecție, 60x75 cm, potrivită pentru aragazuri Victoria de 60 cm, negru



### SFLK1

Blocare pentru copii



### PRTX

Piatră de pizza refractară cu mâner. D=35cm Nu este adecvat pentru cuptoarele cu microunde. Potrivit pentru cuptoare cu gaz, pentru a fi pus pe grătar.



### GRILLPLATE

Tavă universală pentru plită cu inducție, gaz, plită din ceramică și plită electrică. Suprafață antiaderentă, ideală pentru gătitul cărnii, brânzei și legumelor. Dimensiuni: 410 x 240 mm.



### BN620-1

Tavă emailată, 20 mm adâncime



### GT1P-2

Ghidaje telescopice parțial extractibile (1 nivel) pentru cuptoare cu cadre metalice. Lungime: 355,5 mm, extracție: 285 mm. Material: Oțel inoxidabil AISI 430 lustruit.



### AIRFRY

Air fryer rack AIRFRY . Ideal for recreating traditional frying in the oven, but with fewer calories and less fat. It allows you to cook quickly and simply dishes such as French fries, fried vegetables and fish, ensuring perfect browning and crispiness.



### GTP

\*\* Ghidaje telescopice parțial extractibile (1 nivel)\*\* Extracție: 300 mm Material: Oțel Inoxidabil AISI 430 lustruit



### BNP608T

Tavă acoperită cu teflon, adâncime de 8 mm, pentru a fi amplasată pe grilă



### KITH60

Set extensie înălțime (950 mm), potrivit pentru aragazuri TR60



### SCRP

Plite de inducție și ceramice și raclete teppanyaki



### BBQ

Double sided plate BBQ. Suitable for recreating succulent and crispy dishes in the oven with the typical taste of grilled cooking. The ribbed side is particularly suitable for meats and cheeses. The smooth side for fish, seafood and vegetables.

### TPKPLATE



Placă universală pentru plită cu inducție, gaz, plită din ceramică și plită electrică. Suprafață antiaderentă, ideală pentru a găti pește, ouă și legume. Dimensiuni: 410 X 240 mm.

### PALPZ



Lopată de pizza cu mânerului pliabil  
Lățime: 315 mm Lungime: 325 mm

### GTT




\*\* Ghidaje telescopice complet extractibile (1 nivel)\*\* Extracție: 433 mm  
Material: Oțel inoxidabil AISI 430 lustruit

### BN640



















Tavă emailată, 40 mm adâncime









### SMOLD



Set de 7 matrite de silicon pentru înghețate, acadele de gheață, praline, cuburi de gheață sau porții de alimente. Utilizabil de la -60 °C la +230 °C

## Symbols glossary (TT)

- |                                                                                                                                                                                                                                                                                                                                                                                                                                                                                             |                                                                                                                                                                                                                                                                                                                                                                                                                                                                                                                                                                                                                                                                                                                                                                                                                        |
|---------------------------------------------------------------------------------------------------------------------------------------------------------------------------------------------------------------------------------------------------------------------------------------------------------------------------------------------------------------------------------------------------------------------------------------------------------------------------------------------|------------------------------------------------------------------------------------------------------------------------------------------------------------------------------------------------------------------------------------------------------------------------------------------------------------------------------------------------------------------------------------------------------------------------------------------------------------------------------------------------------------------------------------------------------------------------------------------------------------------------------------------------------------------------------------------------------------------------------------------------------------------------------------------------------------------------|
|  <p>Blocarea copiilor: unele modele sunt echipate cu un dispozitiv de blocare a programului/ciclului, astfel încât acesta să nu poată fi schimbat accidental.</p>                                                                                                                                                                                                                                           |  <p>Sistem de răcire cu aer: pentru a asigura o temperatură sigură a suprafeței.</p>                                                                                                                                                                                                                                                                                                                                                                                                                                                                                                                                                                                                                                                  |
|  <p>Uși cu vitraj triplu: Numărul de uși vitrate.</p>                                                                                                                                                                                                                                                                                                                                                       |  <p>Logica ECO: opțiunea vă permite să restricționați limita de putere a aparatului la economisirea reală de energie.</p>                                                                                                                                                                                                                                                                                                                                                                                                                                                                                                                                                                                                             |
|  <p>A: Performanța de uscare a produsului, măsurată de la A+++ la D / G în funcție de familia de produse</p>                                                                                                                                                                                                                                                                                                |  <p>Email Ever Clean: Emailul Ever Clean este aplicat în câmp electrostatic, colț cu colț și margine cu margine, pentru a preveni fisurarea sau crăparea în timp. Este un email pirolitic special, rezistent la acizi, care, pe lângă faptul că are un luciu plăcut, favorizează o mai bună curățare a pereților cuptorului, datorită porozității sale reduse. Este copt la peste 850° C și polimerizat lent la o rată determinată științific pentru a asigura o adâncime și o rezistență uniforme Emailul Ever Clean creează un finisaj impecabil atât pe interiorul cuptorului, cât și pe tăvi, făcând suprafețele cuptorului incredibil de ușor de întreținut în timp, deoarece reduce aderența grăsimilor în timpul gătitului</p> |
|  <p>Static: Gătit tradițional, potrivit pentru prepararea unui singur fel de mâncare pe rând. Ventilatorul nu este activ, iar căldura vine de jos și de sus în același timp. Gătitul static este mai lent și mai delicat, ideal pentru a obține mâncăruri bine gătite și uscate chiar și în interior. Ideal pentru gătitul tuturor tipurilor de fripturi, cărnii grase, pâinii, prăjiturilor umplute.</p> |  <p>Bază: căldura provine numai din partea de jos a cavității. Ventilatorul nu este activ. Ideal pentru plăcinte dulci și savuroase și pizza. Conceput pentru a finaliza gătitul și a face mâncarea mai crocantă Acest simbol din cuptoarele cu gaz indică arzătorul de gaz.</p>                                                                                                                                                                                                                                                                                                                                                                                                                                                    |
|  <p>Grătar: Căldură foarte intensă care vine doar de sus, de la un element de încălzire dublu. Ventilatorul nu este activ. Oferă rezultate excelente de prăjire și gratinare. Folosit la sfârșitul gătitului, asigură rumenirea uniformă mâncărilor.</p>                                                                                                                                                  |  <p>Jumătate de grătar: Pentru gătitul și rumenirea rapidă a alimentelor. Cele mai bune rezultate pot fi obținute utilizând raftul de sus pentru articole mici, rafturile inferioare pentru cele mai mari, cum ar fi cotlete sau cărnați. Pentru jumătate de grătar căldura este generată numai în centrul elementului, astfel încât este ideal pentru cantități mai mici.</p>                                                                                                                                                                                                                                                                                                                                                      |
|  <p>Zonă gigantică: Zona gigantică oferă spațiu suplimentar și flexibilitate.</p>                                                                                                                                                                                                                                                                                                                         |  <p>Protecție la supraîncălzire: Sistemul de siguranță care oprește automat plita în caz de supraîncălzire a unității de comandă.</p>                                                                                                                                                                                                                                                                                                                                                                                                                                                                                                                                                                                               |
|  <p>Inducție: Munca acestor plite se bazează pe principiul inducției electromagnetice. Căldura este generată direct în partea de jos a tigăii în timpul contactului acesteia cu plita.</p>                                                                                                                                                                                                                |  <p>Toate ușile interioare din sticlă: Toate ușile interioare din sticlă, o singură suprafață plană, care este ușor de menținut curată.</p>                                                                                                                                                                                                                                                                                                                                                                                                                                                                                                                                                                                         |
|  <p>Geamul interior al ușii: poate fi îndepărtat cu câteva mișcări rapide pentru curățare.</p>                                                                                                                                                                                                                                                                                                            |  <p>Lumini laterale: Două lămpi laterale opuse cresc vizibilitatea în interiorul cuptorului.</p>                                                                                                                                                                                                                                                                                                                                                                                                                                                                                                                                                                                                                                    |

- 
- |                                                                                                                                                                                                                                                                                                                                         |                                                                                                                                                                                                                                                                               |
|-----------------------------------------------------------------------------------------------------------------------------------------------------------------------------------------------------------------------------------------------------------------------------------------------------------------------------------------|-------------------------------------------------------------------------------------------------------------------------------------------------------------------------------------------------------------------------------------------------------------------------------|
|  <p>Indicarea căldurii reziduale: După ce plita din ceramică de sticlă este oprită, indicatorul de căldură reziduală arată care dintre zonele de încălzire rămâne caldă. Când temperatura scade sub 60 °C, indicatorul se stinge.</p>                   |  <p>Cavitatea cuptorului are 2 niveluri diferite de gătit.</p>                                                                                                                               |
|  <p>Cavitatea cuptorului are 4 niveluri diferite de gătit.</p>                                                                                                                                                                                          |  <p>Șine telescopice: vă permit să scoateți antena și să o verificați fără a fi nevoie să o scoateți în întregime din cuptor.</p>                                                            |
|  <p>Control electronic: Vă permite să mențineți temperatura în interiorul cuptorului cu precizia de 2-3 °C. Acest lucru vă permite să gătiți mese care sunt foarte sensibile la schimbările de temperatură, cum ar fi prăjituri, sufleuri, budinci.</p> |  <p>Grătar de înclinare: grătarul de înclinare poate fi desfăcut cu ușurință pentru a deplasa elementul de încălzire și pentru a curăța acoperișul aparatului într-un singur pas simplu.</p> |
|  <p>Capacitatea indică cantitatea de spațiu utilizabil în cavitatea cuptorului în litri.</p>                                                                                                                                                            |  <p>Capacitatea indică cantitatea de spațiu utilizabil în cavitatea cuptorului în litri.</p>                                                                                                 |