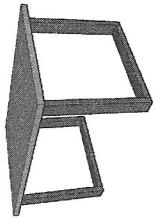


INSTRUKCJA MONTAŻU STOŁU UMBERTO120X80

W skład zestawu wchodzi:


1. Blat drewniany - szt. 1
2. Łącznik - szt. 1
3. Noga - szt. 2
4. Śruba Ampol M6 x 40 - szt. 2
5. Wkręt żółty do blatu - szt. 12
6. Wkręt czarny do blatu - szt. 2




Kolejność montażu:

Zalecany montaż w dwie osoby


1. Postaw nogę na podłodze




2. Przykręć obie nogi do łącznika dotłączonymi śrubami Ampol6x40 (2szt.)



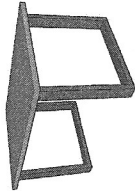
3. Połóż blat na podłodze wierzchem do dołu



4. Połóż ramę na blacie nogami do góry i przykręć ramę do blatu załączonymi wkrętami(żółtymi nogi, czarnymi łącznik UWAGA! – dla stabilności należy przykręcić wszystkie wkręty)



5. Obróć stół i postaw go na podłodze.



6. Życzymy miłego użytkowania