

KS110BLE

Familia de produse	Capac
Tip capotă	Capac decorativ pentru perete
Design	T plat
Extracție	Extracție
Control electronic	Da
Material	Material vopsit
Tip de oțel	Periat
Cod EAN	8017709201845
Lățimea capotei	110 cm





Estetică

Estetică	Universal	Logo	Embossed
Culoare	Negru		


Comenzi

Setare control	Butoane electronice
----------------	---------------------

Programe/funcții

Nr. de viteze	3
Viteză intensivă	
Opțiuni de stabilire a orei	

Caracteristici tehnice



Nr. lumini	2	Filtre anti-degresare	Aluminiu
Tip lumină	LED	Indicator înlocuire filtru	Da
Puterea de iluminare	1 W	leșire aerisire	150 mm
Scara temperaturii culorii deschise (°K)	4000 °K	Distanța minimă față de plita CU GAZ	750 mm
Capacitate maximă de evacuare liberă	800 m ³ /h	Distanța minimă față de plita ELECTRICĂ	650 mm
Putere motor	275 W	Valvă anti-retur	Da

Nr. de filtre

3

	Rata de extracție IEC 61591 [m ³ /h]	Nivel de zgomot IEC 60704-2-13 [dB(A)]
Viteza 1	295	51
Viteza 2	395	58
Viteza 3	513	64
Viteză intensivă	702	72

Etichetă performanță/energie

B

Consumul anual de eficiență (AEChood)	62 kWh/a	Sunet acustic ponderat în aer emisie de putere la viteză maximă (SPEmax)	64 dB(A)
Clasa de eficiență energetică (CEE)	B	Sunet acustic ponderat în aer emisie de putere la viteză de impuls (SPEboost)	72 dB(A)
Eficiența dinamică a fluidelor (FDE)	27.9	Consumul de putere în modul repaus (Ps)	0.49 W
Clasa de eficiență dinamică a fluidelor (FDEC)	B	Factor de creștere a timpului (F)	1.00
Eficiența iluminării (LE)	84.1 lux/W	Indicele de eficiență energetică	58.2
Clasa de eficiență a iluminării (LEC)	A	Debitul de aer măsurat în cel mai bun punct de eficiență (Qbep)	373 m ³ /h
Eficiența filtrării unsorii (GFE)	78.7 %	Presiunea aerului măsurată în cel mai bun punct de eficiență (Pbep)	430 Pa
Clasa de eficiență a filtrării unsorii (GFEC)	C	Puterea electrică măsurată la cel mai bun punct de randament (Wbep)	160 W
Debitul de aer la viteza minimă (Qmin)	295 m ³ /h	Consumul nominal de putere al sistemului de iluminare (WL)	2 W
Debitul de aer la viteză maximă (Qmax)	513 m ³ /h	Iluminarea medie a luminii pe suprafața de gătit (Emiddle)	370 lux
Debitul de aer la viteză de impuls (Qboost)	702 m ³ /h	Nivelul de putere acustică la cel mai înalt nivel (Lwa)	64 dB(A)
Sunet acustic ponderat în aer emisie de putere la viteza minimă (SPEmin)	51 dB(A)		

Conexiune electrică

Valoarea nominală a
conexiunii electrice

278 W

Frecvență (Hz)

50-60 Hz

Tensiune

220-240 V

Lungimea cablului de alimentare

1000 mm

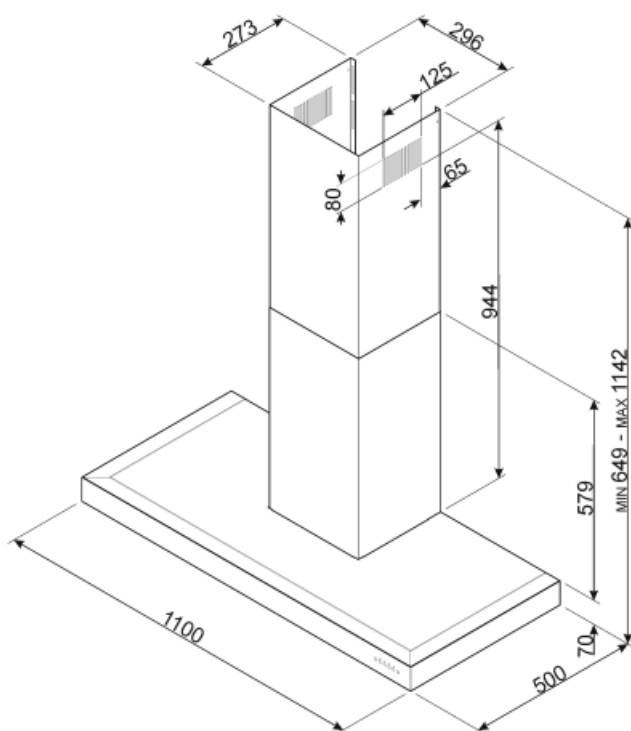
Disponibil de asemenea

Alternative colours available


Stainless steel, Cream

Available colours

KS110XE - KS110PE



Not included accessories



FLT4







Filtru cărbune Kit 1 bucată



KITALLFC

Filtru universal de cărbune Oțel
inoxidabil AISI 304 Filtrul poate fi
spălat în mașina de spălat vase la
50 °C (apă și detergent adecvat) și la
uscat se pune la cuptor 180 °C 25
minute

Symbols glossary (TT)

- | | | | |
|--|--|---|---|
|  | Filtre: Modelul are filtre pentru a ajuta la îndepărtarea grăsimii din aburul emanat din tigăi în timpul gătitului. |  | Oprire automată: O setare specială, pentru a rula după sfârșitul gătitului pentru un timp prestabilit și apoi opriți automat. |
|  | B: Clasa energetică a produsului, măsurată de la A+++ la D / G, în funcție de familia de produse. |  | Lumină(e) de avertizare: pentru a vă sfătui când filtrele trebuie schimbate. |
|  | Lumini: Toate modelele de gătit au lumini pentru a ilumina zona de gătit sau pentru a adăuga la ambianța bucătăriei. |  | Setare intensivă/turbo: atunci când este necesară extracția foarte rapidă. |