


SIM3964D



| | |
|-----------------------|---|
| Familia de produse | Plită |
| Tip integrat | Profil foarte scăzut sau Spălat complet |
| Dimensiuni | 90 cm |
| Alimentare cu energie | Electric |
| Tip | Inducție |
| Cod EAN | 8017709301453 |



Estetică



| | |
|----------------------------------|---------------------------------------|
| Estetică | Universal |
| Culoare | Negru |
| Finisaj | Sticlă |
| Material | Sticlă |
| Tip sticlă | Eclipse ceramice |
| Margine de sticlă | Margine dreaptă |
| Tip de setare de control | Control tactil iluminat din spate alb |
| Glisor | Da |
| Poziție buton rotativ de control | Față |
| Culoare serie | Gri |

Programe/funcții



| | |
|--------------------------------------|------------------------|
| Nr. total de zone de gătit | 6 |
| Nr. de zone de gătit cu inducție | 6 |
| Opțiuni de stabilire a orei | Spegnimento automatico |
| Nr. de zone de gătit cu amplificator | 6 |
| Nr. de zone flexibile | 3 |
| Înterupător pornit/oprit principal | Da |
| Niveluri de putere | 9 |
| Auto-ventilare 2.0 | Sì |

Opțiuni



| | | | |
|---|------------|--|---------------------------|
| Opțiunea Multizone | Da | Indicator timp rezidual | Da |
| Tip de zonă flexibilă | Multizone | Mod consum limitat de energie | Si Advance |
| Decupaj standard | 490x860 mm | Mod consum limitat de energie în W | 2400 a 11100 - step 100 W |
| Funcție automată de menținere a temperaturii | Da | Opțiunea Demo Showroom | Da |
| Funcția grătar | Da | Blocarea comenzii/Siguranța copilului | Da |
| Temporizator final de gătit | 6 | Opțiune punte | Da |
| Opțiune de întrerupere | Da | Pornire rapidă | Da |
| Supraveghetor minute | 1 | Selectarea rapidă a nivelului | Da |
| Sfârșitul alarmei de gătit | Da | | |

Caracteristici tehnice

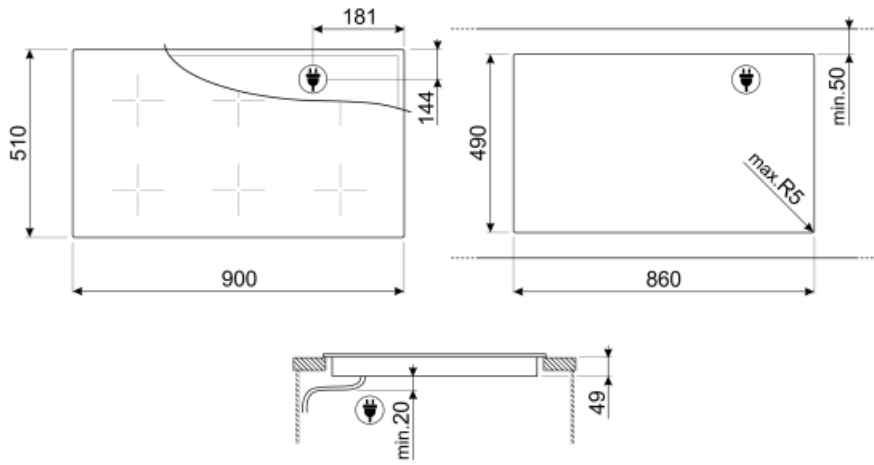


Față-stânga - Inducție – Multizone - 2.10 kW - Booster 2.50 kW - Double booster 3.00 kW - 24.0x18.0 cm
 Spate-stânga - Inducție – Multizone - 2.10 kW - Booster 2.50 kW - Double booster 3.00 kW - 24.0x18.0 cm
 Față-centru - Inducție – Multizone - 2.10 kW - Booster 2.50 kW - Double booster 3.00 kW - 24.0x18.0 cm
 Spate-centru - Inducție – Multizone - 2.10 kW - Booster 2.50 kW - Double booster 3.00 kW - 24.0x18.0 cm
 Față-dreapta - Inducție – Multizone - 2.10 kW - Booster 2.50 kW - Double booster 3.00 kW - 24.0x18.0 cm
 Spate-dreapta - Inducție – Multizone - 2.10 kW - Booster 2.50 kW - Double booster 3.00 kW - 24.0x18.0 cm
 Multizone left - Booster 3.70 kW - 38.5x23.0 cm
 Multizone center - Booster 3.70 kW - 38.5x23.0 cm
 Multizone right - Booster 3.70 kW - 38.5x23.0 cm

| | | | |
|---|--------------|---|----|
| Setare automată în funcție de dimensiunea tăvii | Da | Oprire automată la preaplin | Da |
| detectare tigaie | Da, min 9 cm | Indicatorul căldurii reziduale | Da |
| Detectare automată permanentă a vasului cu indicarea controlului relativ | Da | Protecție împotriva pornirii accidentale | Da |
| Oprire automată la supraîncălzire | Da | | |

Conexiune electrică

| | | | |
|--|-----------|--|------------------------------|
| Puterea nominală a conexiunii electrice (W) | 11100 W | Tip de cablu electric | Monofazat și Fază dublă |
| Curent | 49 A | Type of electric cable supplied | Yes, Single and Double phase |
| Tensiune (V) | 220-240 V | Frecvență (Hz) | 50/60 Hz |
| Tensiune 2 (V) | 380-415 V | Lungimea cablului de alimentare | 120 cm |
| Tip de cablu electric | Trifazat | Terminal box | 5 poles |



Not included accessories



GRILLPLATE

Tavă universală pentru plită cu inducție, gaz, plită din ceramică și plită electrică. Suprafață antiaderentă, ideală pentru gătitul cărnii, brânzei și legumelor. Dimensiuni: 410 x 240 mm.



TPK

Placă grătar din oțel inoxidabil pentru a găti feluri de mâncare Teppanyaki



SCRP
























Plite de inducție și ceramice și raclete teppanyaki



TPKPLATE

Placă universală pentru plită cu inducție, gaz, plită din ceramică și plită electrică. Suprafață antiaderentă, ideală pentru a găti pește, ouă și legume. Dimensiuni: 410 X 240 mm.

Symbols glossary (TT)

| | | | |
|--|---|---|---|
|  | Detectare automată permanentă a oalei |  | Conexiunea dintre plită și capotă |
|  | Amplificator de putere: opțiunea permite zonei să funcționeze la putere maximă atunci când este necesară o gătire foarte intensă. |  | Blocarea copiilor: unele modele sunt echipate cu un dispozitiv de blocare a programului/ciclului, astfel încât acesta să nu poată fi schimbat accidental. |
|  | Panoul de control al glisorului vă permite să reglați alimentarea prin simpla trecere a degetului peste dispozitivul tactil. |  | Glisor Evolution cu efect de umbră cu iluminare din spate completă |
|  | Această funcție vă permite să mențineți caldă mâncarea gătită fără a o arde |  | Protecție la supraîncălzire: Sistemul de siguranță care oprește automat plita în caz de supraîncălzire a unității de comandă. |
|  | Inducție: Munca acestor plite se bazează pe principiul inducției electromagnetice. Căldura este generată direct în partea de jos a tigăii în timpul contactului acesteia cu plita. |  | Multizone: permite utilizarea simultană a mai multor tigăi, mari sau mici, oferind libertate de amplasare și o mai mare flexibilitate |
|  | Protecție la supraumplere: Protecția specială la supra-umplere oprește aragazul în prezența supraîncălzirii cu lichide. |  | Toate zonele de gătit pot fi reduse la nivelul minim de putere, astfel încât plita poate fi lăsată nesupravegheată pentru o perioadă scurtă de timp fără ca alimentele să se gătească prea mult sau să se ardă. Apoi, este suficient să apăsați din nou această funcție pentru a reactiva nivelurile de putere setate anterior. |
|  | Selecție rapidă, cu o singură atingere, gătitul începe la cel mai înalt nivel, apoi se reduce automat după timp. Ideal pentru feluri de mâncare care necesită fierbere rapidă și apoi fierbere continuă fără control constant (de exemplu, supă de vită). |  | Funcția pornire rapidă: temperatura aleasă este atinsă mai rapid. Elementul de încălzire funcționează la putere maximă până la atingerea temperaturii corecte. |
|  | Indicarea căldurii reziduale: După ce plita din ceramică de sticlă este oprită, indicatorul de căldură reziduală arată care dintre zonele de încălzire rămâne caldă. Când temperatura scade sub 60 °C, indicatorul se stinge. |  | Funcția grătar |
|  | Potrivire perfectă într-un dulap de 90 cm |  | Întunericul devine lumină |
|  | Timpul scurs: arată cât timp a fost utilizată zona de gătit. |  | Temporizatorul: Toate plitele ceramice au un cronometru care încheie automat gătitul după un timp prestabilit. |
|  | TWIN_ZONE_72dpi |  | Detectare vas diametru minim de 9 cm |
|  | Posibilitatea de a seta absorbția maximă de putere a plitei | | |